


## Tarea núm. 5 DEVC y números

1. Realiza los 3 ejemplos de a continuación únicamente copiados y verificar si funcionan.

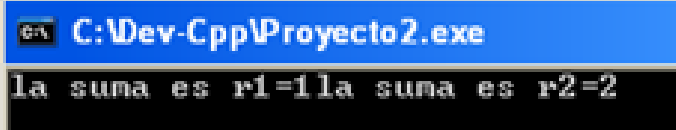
```
#include <stdio.h>
#include <conio.h>
int a,b, c;

int main(int argc, char *argv[])
{
    a=5;
    b=4;
    c=a+b;
    printf("la suma es c=%d",c);
    getch();
    return 0;
}
```



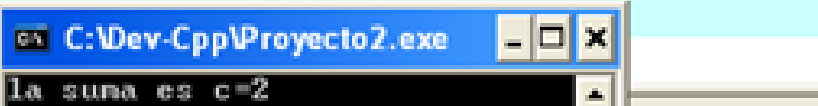
```
#include <stdio.h>
#include <conio.h>
#include <math.h>
int a,b, c, r1,r2;

int main(int argc, char *argv[])
{
    a=0;
    b=1;
    r1=pow(2,0);
    printf("la suma es r1=%d",r1);
    r2=pow(2,1);
    printf("la suma es r2=%d",r2);
    getch();
    return 0;
}
```



```
#include <stdio.h>
#include <conio.h>
#include <math.h>
int a,b, c, r1,r2;

int main(int argc, char *argv[])
{
    //ba= 10 en base dos debe dar 2 en base 10
    a=0;
    b=1;
    r1=pow(2,0);
    r2=pow(2,1);
    c=r1*a + r2*b;
    printf("la suma es c=%d",c);
    getch();
    return 0;
}
```



- 2) Escribe un nuevo ejemplo ahora "Suma cuatro números". Córrelo y muestra resultado con captura de pantallas (para que se vean mas cerca pégala antes en paint y recorta solo lo necesariamente visible, para que se vea bien que se esta haciendo. Por ejemplo, en estos ejemplos anteriores solo copie el programa y el resultado).
- 3) Escribe un nuevo ejemplo que obtengas  $7^4$ ,  $5^8$ , y en otra pantalla que se vean los resultados de  $2^0$ ,  $2^1$ ,  $2^2$ ,  $2^3$ ,  $2^4$ ,  $2^5$ ,  $2^6$ ,  $2^7$ ,  $2^8$ , y verifica con calculadora que es lo pedido. Realiza reporte con capturas de pantalla.